





## PERSHKRIM I PRODUKTIT

WT PANEL është një panel modular ndalues uji i bazuar në kopolimerin AMPHIBIA në EPDM hidro-ekspansive, i aftë të ngjitet me presion në strukturë, duke e hidroizoluar atë në mënyrë efektive. Faleminderit lakueshmërisë së saj mund të aplikohet edhe mbi punime me dorë veçanërisht të ndërlikuara ose sipërfaqe jo të rregullta totalisht.



## APLIKIMI I PRODUKTIT

- Hidroizolimi i nyjeve të zgjerimit dhe tkurrjes së strukturave me çimento të armuar nëntokësore në kombinim me profilin hidro-shtrirës WT EXPANSION dhe me profilet sintetike në përgjithësi
- Hidroizolimi i kokës së pllakave prej betoni të armuar pranë punimeve të përkohshme
- Vulosja e nyjeve horizontale ose vertikale të derdhjeve të betonit në ekstrado
- Vulosja e elementeve të ndërprerë ndërmjet sipërfaqeve të bashkuara prej betoni dhe/ose çeliku

## PERFITIMET

- Aftësi të larta dhe qëndrueshmëri ndaj shtrirjes hidrike
- Përshtatshmëri të lehtë të strukturave për hidroizolim në korrespondencë të njëjës teknike
- Mund të shpohen, prihen dhe të formohen për t'u përshtatur ndaj strukturës
- Ato mund të bashkohen me nxehtësi ose me ngjitje për të rritur trashësinë e përgjithshme
- Thjeshtësi dhe shpejtësi në shtrim

## PERGATITJA DHE VENDOSJA NE PUNE

Eliminoni dalje të mundshme ose zgavrat të pranishme në sipërfaqe të shtrimit të paneleve, prani të mundshme lagështire duke mos penguar fazat e shtrimit.

**Si vepron**

Në kontakt me ujin, paneli WT PANEL hidratohet, duke e rritur volumnin fillestar deri në dy herë, duke kontribuar kështu në mbylljen hidraulike të bashkimit.

Në rast se prania e ujit nuk është konstante, WT PANEL mbetet i zgjeruar në mënyrë të qëndrueshme falë gradientëve minimal të lagështisë që gjenden në mjediset nëntokësore.

**Shtrirja mbi nyja bashkuese teknike në kombinim me profilin WT EXPANSION (shikoni në veçanti FIG. 1)**

Vendosni panelet përgjatë sipërfaqes së njëjës bashkuese duke përdorur ngjitësin BI MASTIC (shiko skedën teknike përkatëse) dhe gozhdë me bulona FIX 5, bashkoni elementet me një përafrim të thjeshtë të kokave dhe i izoloni me AKTI-VO 201 (shiko skedën teknike përkatëse).

Realizoni një guaskë të njëjës me AKTI-VO 201 në këmbët e paneleve.

Procedoni me shtrimin e profilit WT EXPANSION (shikoni skedën teknike të posaçme).

**Shtrirja mbi një bashkuese teknike në kombinim me profilet në PVC (shikoni në veçanti FIG. 2)**


Vendosni panelet përgjatë sipërfaqes së një bashkuese, duke pasur kujdes të afërt në kokën e panelit me profilin e një bashkuese në PVC, duke përdorur ngjitësin BI MASTIC dhe gozhdat me rrota speciale FIX 5, bashkoni elementet me një përaftrim të thjeshtë të kokave dhe i izoloni me AKTI-VO 201. Realizoni një guaskë të një bashkuese me AKTI-VO 201 në këmbët e paneleve.

**Montimi në kokën e pllakave prej betoni të armuar afër punimeve të përkohshme (shih detajet në FIG. 3) ose në ekstradot e nyjeve horizontale ose vertikale të derdhjeve të betonit (shih detajet FIG. 4)**

Vendosni panelet përgjatë pjesës së sipërme të dyshemesë ose në ekstradot që mbështjellin bashkimin e konstruksionit, duke i fiksuar në mbështetëse me gozhdë ose me BI MASTIC, bashkoni elementët thjesht duke bashkuar kokat dhe vulosni me AKTI-VO 201.

Është e mundur të dyfishohet trashësia e produktit duke aplikuar një panel të dyfishtë, në këtë rast nyjet ndërmjet elementeve duhet të jenë të shkallëzuara.

Shikoni videon e produktit

**YOUTUBE VIDEO**

Referenca të disponueshme në [www.volteco.com](http://www.volteco.com)

**PARALAJMERIME - SHENIME TE RENDESISHME**

Mbroni WT PANEL nga kontakti me ujin e mbledhur në rast të një vonese të tepërt të hedhjes së izolimit të bordeve.

Vëreni me Kujdes.: Për instalime në prani të tokave të ndotura ose për situata të veçanta projektimi (p.sh. nyje me dimensione të mëdha), konsultohuni me Shërbimin Teknik Volteco

**PAKETIMI DHE MAGAZINIMI**

WT PANEL është e paketuar në pako prej 10 panele, për zhvillim total prej 12 m.

Magazinimi i produktit duhet të kryhet në mjedise me te thate të mbrojtur nga dielli dhe nga lageshtira.

**KARAKTERISTIKAT FIZIKE DHE TEKNIKE**

Vecantia	Vlera
Përmasat	120x25 cm
Trashësia	5 min
Sipërfaqja	0,3 m <sup>2</sup>
Pesha	1,6 kg përrreth për panel
Zgjerim vellimi (7 dite)	200%

**SIGURIA**

Referohuni gjithmone Skedes se saj me te Dhenat mbi Sigurine.

**COPYRIGHT**

© Copyright Volteco S.p.A. - Te gjitha te drejtat te rezervuara.

Informacion, Imazhe dhe tekstet e permbajtura ne kete dokument jane pronesi ekskluzive e Volteco S.p.A.

Mund te ndryshoje ne cdo moment pa paralajmerim.

Versionet me te azhornuara te ketij dhe dokumenta te tjera (zera te kapitujve, brochure, tjetër) jane te pranishme ne [www.volteco.com](http://www.volteco.com).



Ne raste perkthimi teksti mund te permbaje parregullsi teknike dhe gjuhesore.

## SHENIME LIGJORE

Shënim per bleresin/instaluesin:

Dokumenti i pranishëm i vene ne dispozicion nga Volteco S.p.A. eshte vetëm mbështetës dhe tregues per bleresin/aplikuesin.

Mos konsidero thellimet te kontekstit te vetëm operativ, te cilit Volteco S.p.A. qëndron ne çdo rast e huaj.

Nuk ndryshon dhe nuk shtrihen detyrimet qe i përkasin prodhuesit Volteco S.p.A.

Mund te ndryshohet ne varësi te te cilave aplikuesi duhet te azhurnohet përpara çdo aplikimi te vetëm duke konsultuar faqen [www.volteco.com](http://www.volteco.com).

Sqarimet e mësipërme shtrihen në informacionin teknik/tregtar para-post shitjes të rrjetit tregtar.

## ANEKSET



